


## **AXIOM KNIFE EDGE CANOPY**

Fisa instalare

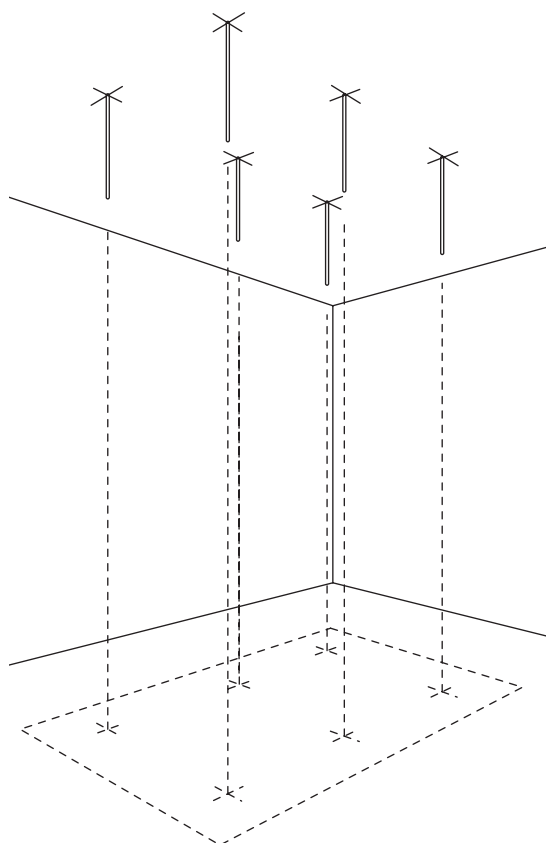
# 1 PREGATIRE



## PUNCTE DE SUSPENDARE

- Punctele de suspendare vor fi determinate inainte de a instala Axiom Knife Edge Canopy.
- O matrice a punctului de suspendare pentru diferite module Axiom Knife Edge Canopy este inclusa in cutii.
- Matricea punctelor de suspendare este de asemenea disponibila la cerere.

Va rugam sa luati legatura cu departamentul local ITS.



## COMPONENTE AXIOM KNIFE EDGE CANOPY

Nr. articol	Descriere
BPCS 574206G	Profil Axiom Knife Edge
BPC 3000 G	Canal primar C
BPAWDN 21 G	Agatatoare in forma de T
BPCS 57 G	Piesa colt conic
BPA361 G	Conector imbinat colt conic
BPA 348 G	Brat canal
BPCA 97 G	Stiva pentru canal C (si bara infasurata sau agatatoare rapida)
BPA 347 G	24mm XL <sup>2</sup> clama conector
BPA 346 G	15mm XL <sup>2</sup> clama conector
BPA 339 G	Bara Universala in forma de T clama conector
BPA 338G	Ciema conectoare profil Axiom universal

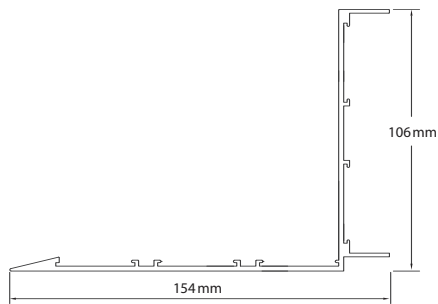
### ⚠️ Recomandari

Tavanele Axiom Canopy trebuie instalate intotdeauna in conformitate cu toate codurile si regulamentele de constructie aplicabile.

- Axiom Knife Edge Canopy poate fi instalat doar in plan orizontal. Nu sunt aprobate pentru instalari exterioare.
- Axiom Knife Edge Canopy trebuie instalat intotdeauna de cel putin 2 persoane.
- Cititi instructiunile de instalare incluse in ambalaj cu atentie inainte de a incepe instalarea.
- Asigurati-va ca instalarea este clara si sigura.
- Greutatile suplimentare (cum ar fi lampadarele ...) trebuie suspendate independent de intrados.

## 2 PERIMETRU

PE PODEA

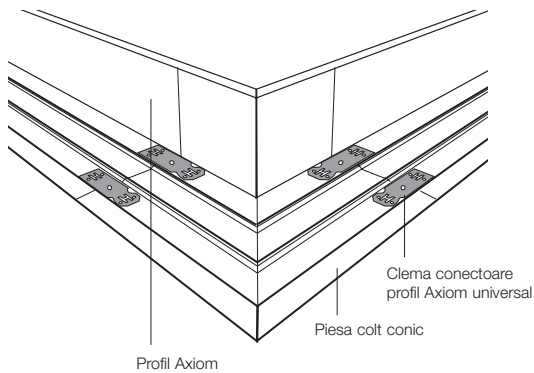


Profil Axiom Knife Edge Canopy BPCS574206 G

\* Modulul 1.8 x 3.0m este utilizat doar ca exemplu



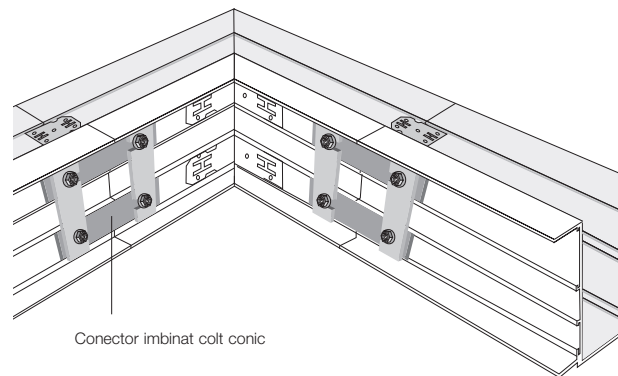
- 4 Profile Axiom
- 4 Piese colt conic
- 16 Clema conectoare profil Axiom universal
- 8 Conector imbinat colt conic



Profil Axiom

Piesa colt conic

Clema conectoare profil Axiom universal

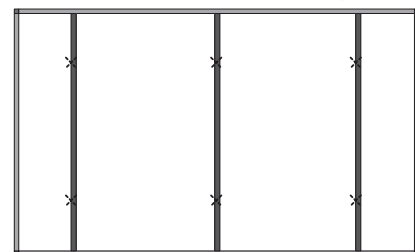


Conector imbinat colt conic

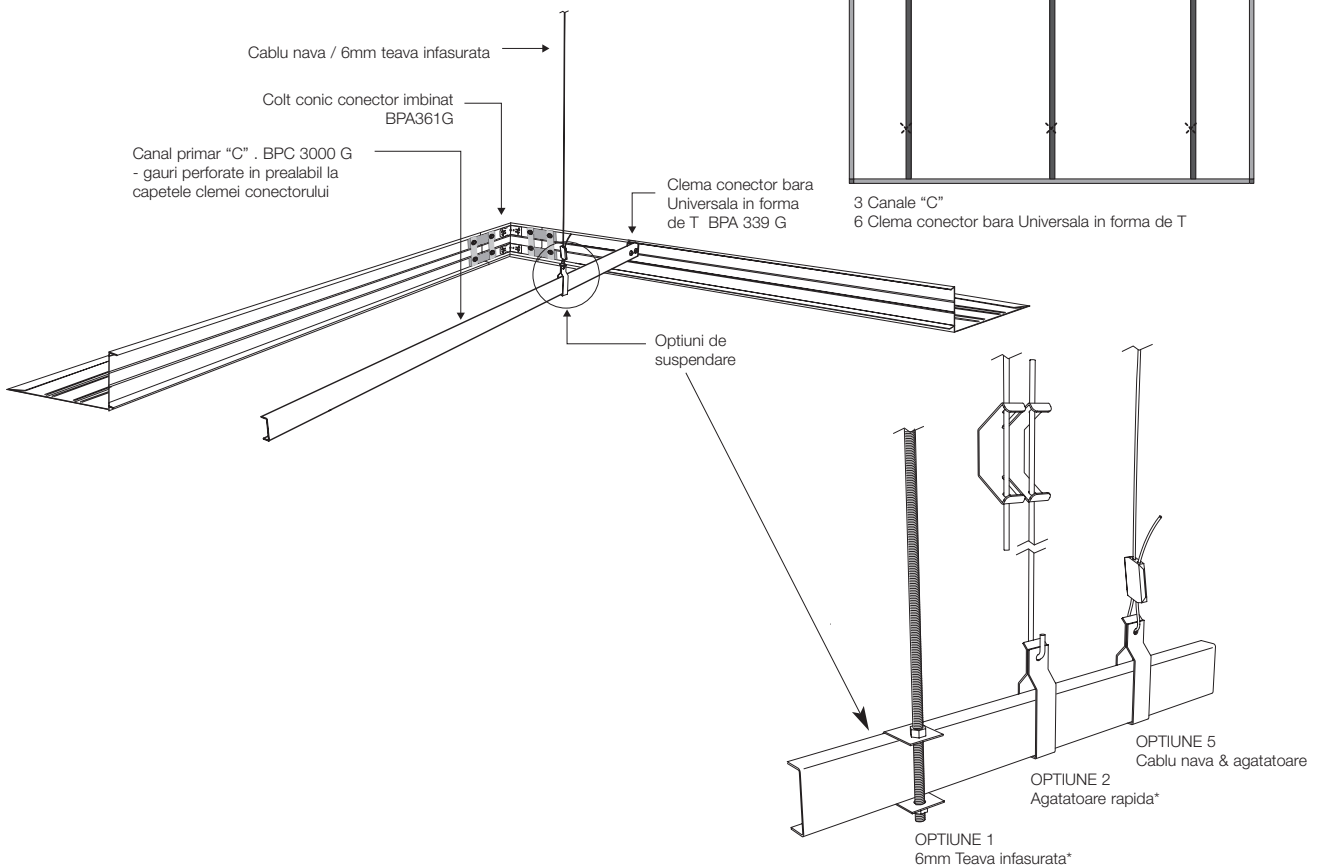
## 3 GRILAJ PRIMAR

PE PODEA

\* Modulul 1.8 x 3.0m este folosit doar ca exemplu

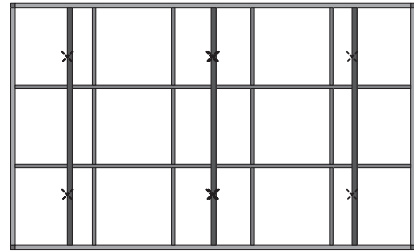


- 3 Canale "C"
- 6 Clema conector bara Universala in forma de T

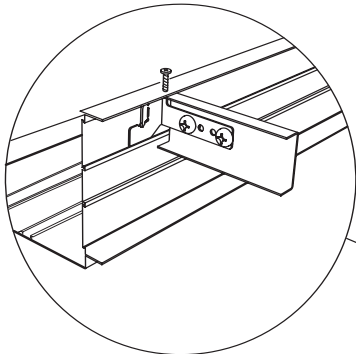


\* nu este inclus in echipament

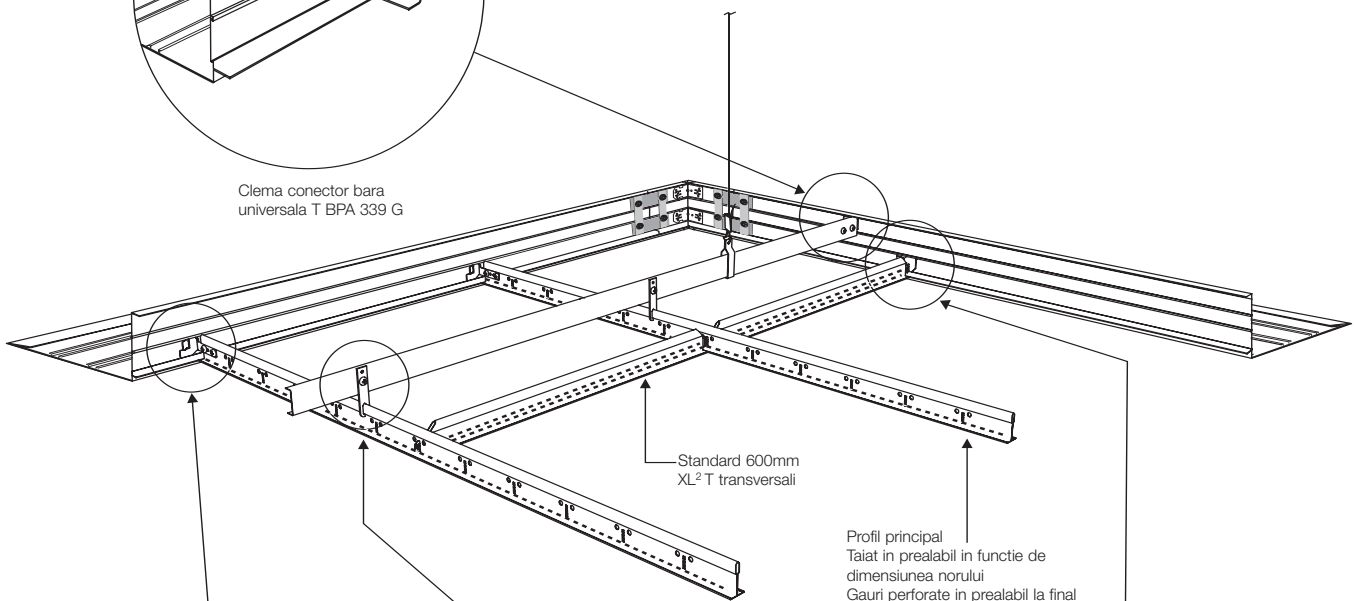
\* Modulul 1.8 x 3.00m este utilizat doar ca exemplu



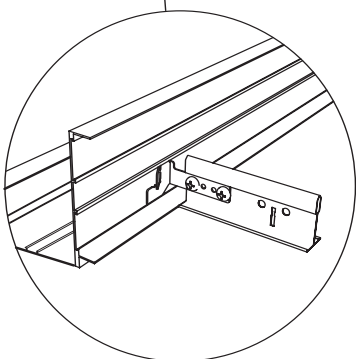
- 2 Profil principal
- 12 XL<sup>2</sup> T transversali
- 10 Clema conector bara Universala in forma de T
- 8 XL<sup>2</sup> cleme conector T transversali
- 6 Agatatoare bara T
- 6 Stiva pentru canal C
- Set de suruburi
- 6 Agatatoare in forma de T



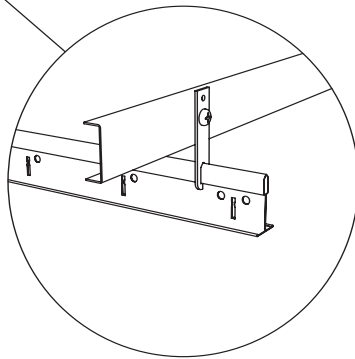
Clema conector bara universala T BPA 339 G



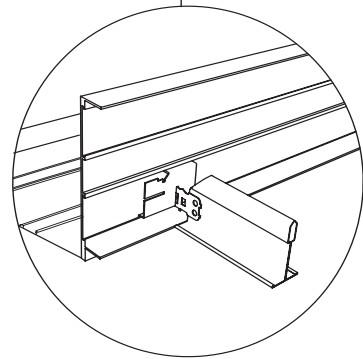
Profil principal  
Taiat in prealabil in functie de dimensiunea norului  
Gauri perforate in prealabil la final pentru alinierea cu clema conector bara Universala in forma de T



Clema conector bara universala T BPA 339 G




agatatoare bara T BPAWDN 21 G



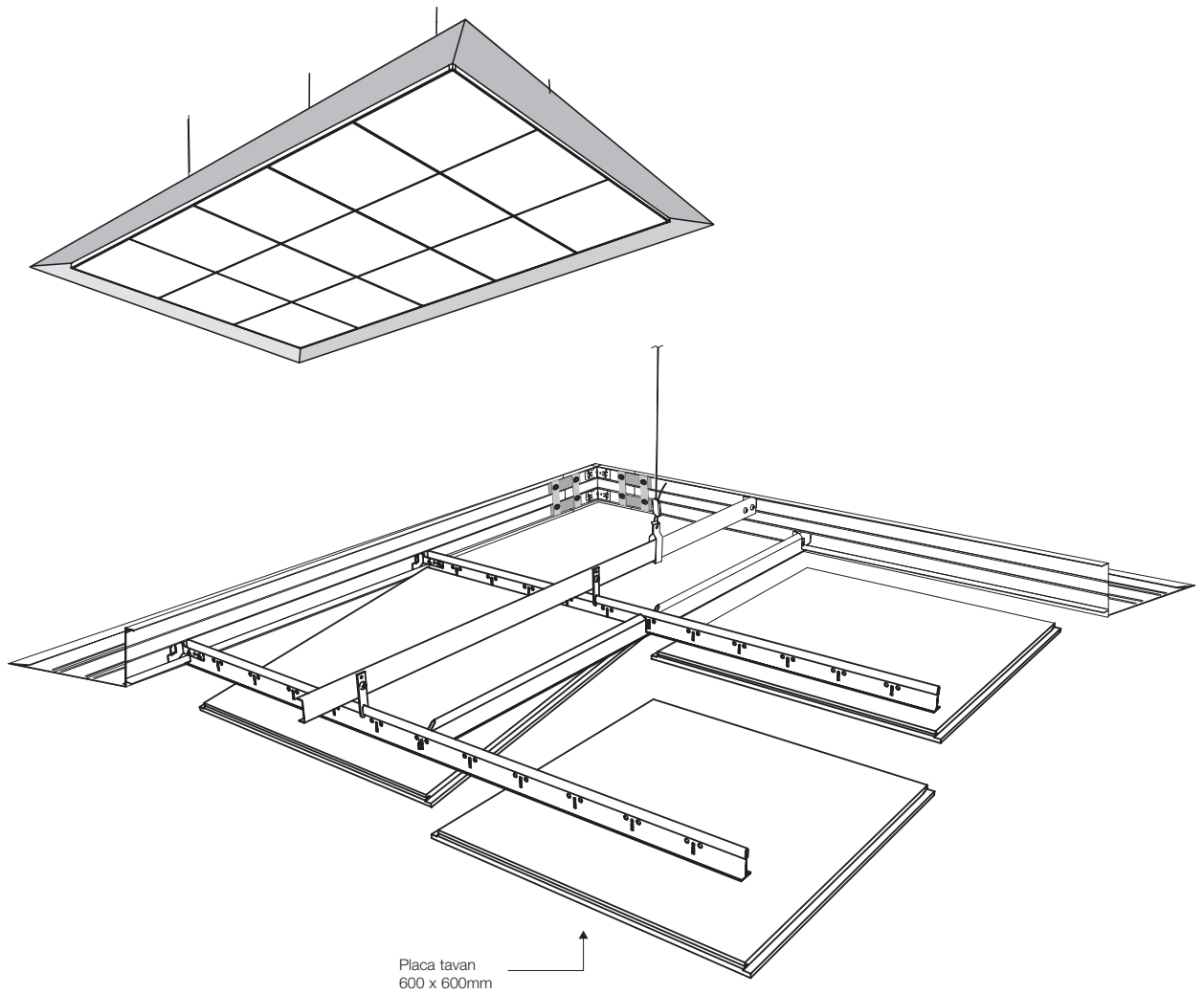
XL<sup>2</sup> 24mm clema conector T transversali BPA347 G

XL<sup>2</sup> 15mm clema conector T transversali BPA346 G

\* Modulul 1.8 x 3.0m este utilizat doar ca exemplu



15 Placi



Placa tavan  
600 x 600mm

## DATE FIZICE

### Material

Profile de aluminiu scoase in afara

Axiom Knife Edge este format din aluminiu proeminent, ofera o inregistrare, capacitate de gestionare si aparenta finisata mai bune, comparativ cu otelul standard laminat la rece.

### Finisaj suprafata

Praf poliester acoperit

Alb global Armstrong

### Aparitie incendiu

Axiom Canopies, impreuna cu celelalte trasaturi arhitecturale situate in planul tavanului, pot impiedica sau aseza oblic modelul existent sau planificat de distribuire a apei tin caz de incendiu, sau ar putea intarzia activarea stingatorului sau sistemul de detectare a focului.

Producatorii si instalatorii sunt sfatuiti sa consulte un inginer care se ocupa cu protectia in caz de incendiu pentru indrumare cu privire la tehnicile potrivite de instalare acolo unde apare detectarea incendiului sau sistemele de suprimare.

### Continut reciclat

Axiom Knife Edge Canopy : 50%

Placi tavan : va rugam sa luati legatura cu sediul local Armstrong.

### Garantie

Pentru mai multe informatii va rugam contactati biroul local Armstrong

	3.0m	2.4m	1.8m	1.2m
1.2m	10 placi	8 placi	6 placi	4 placi
1.8m	15 placi	12 placi	9 placi	
2.4m	20 placi	16 placi		
3.0m	25 placi			

20 echipamente Axiom Canopy ambalate in prealabil, pregatite pentru a fi ansamblate, in 10 module standard (doar metrice), vor fi disponibile fie cu un grilaj de 15mm fie cu unul de 24mm:

Modul	Sistem grilaj 15mm XL <sup>2</sup> Nr. articol	Sistem grilaj 24mm XL <sup>2</sup> N articol
1200 x 1200mm	BPCS AK 22 G15	BPCS AK 22 G24
1800 x 1200mm	BPCS AK 32 G15	BPCS AK 32 G24
1800 x 1800mm	BPCS AK 33 G15	BPCS AK 33 G24
2400 x 1200mm	BPCS AK 42 G15	BPCS AK 42 G24
2400 x 1800mm	BPCS AK 43 G15	BPCS AK 43 G24
2400 x 2400mm	BPCS AK 44 G15	BPCS AK 44 G24
3000 x 1200mm	BPCS AK 52 G15	BPCS AK 52 G24
3000 x 1800mm	BPCS AK 53 G15	BPCS AK 53 G24
3000 x 2400mm	BPCS AK 54 G15	BPCS AK 54 G24
3000 x 3000mm	BPCS AK 55 G15	BPCS AK 55 G24

\*Placile tavanului NU sunt include in echipament.

### Nota consultativa

Toate elementele fotografice si de design prezentate in aceasta brosură nu reflecta neaparat o recomandare din partea unei companii amintite in aceasta brosură in sensul utilizarii adecvate sau metodelor recomandate de instalare

ale tavanelor suspendate si sunt furnizate doar ca materiale informative.

Din motive tehnice pe hartie, pot aparea diferente intre culorile tiparite in aceasta brosură si produsul real. Culorile trebuie alese intotdeauna dintr-o mostra de produs.

Toate declaratiile si informatiile tehnice cuprinse in aceasta brosură sau in orice publicatie a companiilor amintite in aceasta brosură care au legatura cu tavanele Armstrong au la baza rezultatele obtinute in conditiile de testare din laborator. Este responsabilitatea utilizatorului sa verifice impreuna cu vanzatorul produselor in scris ca astfel de declaratii si informatii sunt potrivite pentru utilizarea specifica urmarita.

Vanzarile de produse si responsabilitatea companiilor vanzatoare sunt in conformitate cu termenii si conditiile de vanzare ale companiei vanzatoare.

Toate specificatiile produsului fac obiectul modificarilor fara notificare prealabila.

### Romania

Bureaux Commerciaux France

Immeuble Parviseine

3 Allée de la Seine

94854 Ivry-sur-Seine

Tel: (+33) 1 43 90 45 40

Fax: (+33) 1 45 21 04 11

e-mail: service-ce@armstrong.com

[www.armstrong-europe.com](http://www.armstrong-europe.com)

Alte tari: [www.armstrong-europe.com](http://www.armstrong-europe.com)